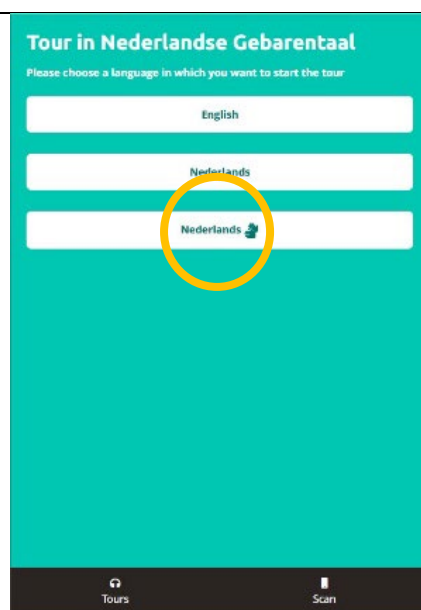
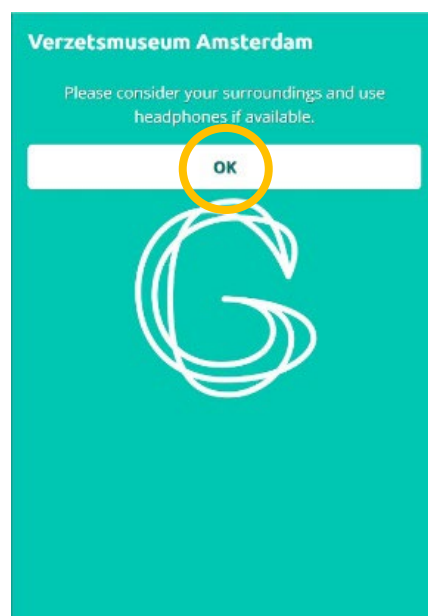
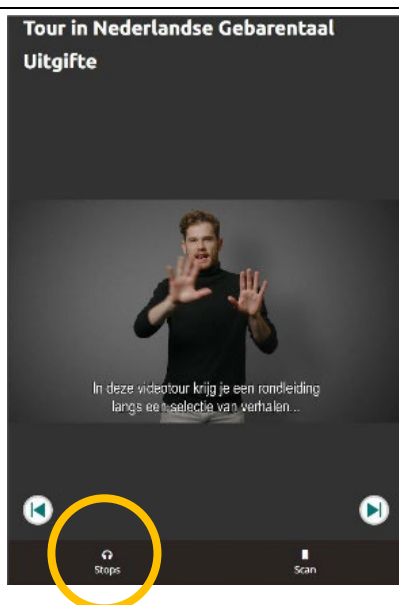




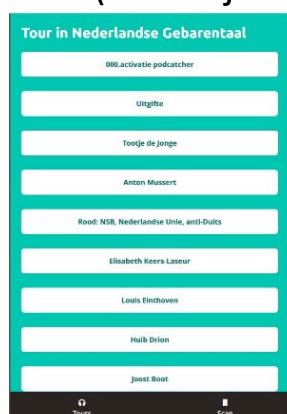
Scan een QR code met een telefoon of (leen)tablet, dan krijg je dit in beeld:




Druk op 'OK' en kies Nederlands met het handsymbool, dan start de film.



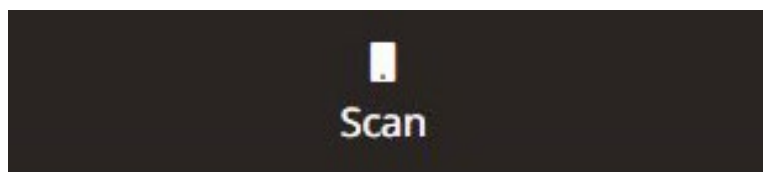
Als je na de film op 'Stops' drukt krijg je een overzicht van alle verhalen in de tour (deze zijn op loopvolgorde) .



Uitleg QR codes en tour in Nederlandse gebarentaal



Als je op de pijlen naar links/rechts bij de film drukt, krijg je het vorige (links) of volgende (rechts) verhaal te zien.



Als je rechtsonder op 'Scan' drukt, opent een QR code scanner.

De QR code scanner pakt de QR codes soms niet, vanwege de donkere ruimte.

Dan is het handiger om opnieuw vanuit de camera van je telefoon/tablet te scannen, of de optie van 'Stops' of de pijlen gebruiken.



Er is geen app nodig, het museum heeft gratis wifi. Er is ook een tablet te leen bij de balie om de tour op te volgen.